



KeePer 技研株式会社


(東証プライム上場:証券コード6036)

愛知県大府市吉川町4-17
<https://keepergiken.co.jp>



KEEPER

TRIPLE EX KEEPER



地上最強の俺も負けた、

TREX
KEEPER
TRIPLE EX KEEPER

の未知なる美。

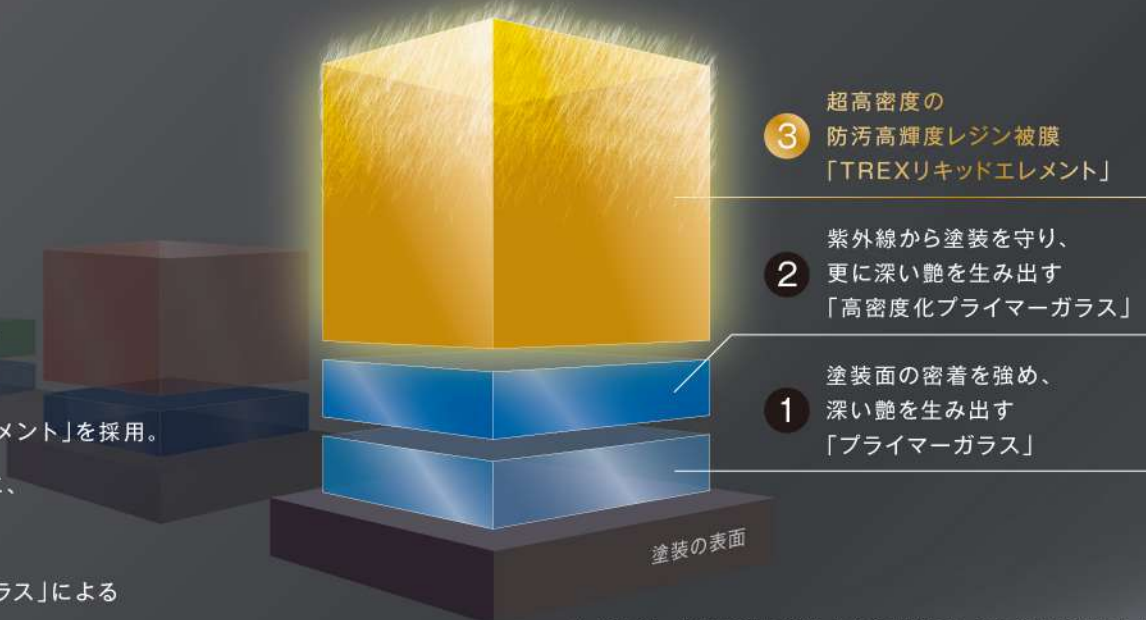
TREX(ティーレックス)キーパーは、
新開発されたコーティング剤「TREXリキッドエレメント」の
圧倒的な品質と性能に加え、
室温、湿度、硬化時間などの最適な施工条件をクリアできる環境で、
TREXマイスターと呼ばれる卓越した技術者の手で、
施工に丸1日、最大限の手間と時間をかけることにより、
未だかつて誰も見たことのない「未知なる美」を生み出します。

未知なるカーライフ体験を、
特別なあなたに。



未知なる美を生み出す、 TREXキーパー独自の トリプル被膜組成

TREXキーパーのトップ層に、
フレッシュキーパー、エコダイヤキーパー、EXキーパーからの新技術、
「ファンデルワールス力の最小化による汚れの密着を防ぐ防汚能力」を、
極限まで高めるための成分を最大限に配合した、
KeePer史上、超高密度の防汚高輝度レジンを被膜「TREXリキッドエレメント」を採用。
この圧倒的な防汚高輝度レジンを被膜「TREXリキッドエレメント」の下に、
塗装面の密着を強め、深い艶を生み出す「プライマーガラス」と、
紫外線から塗装を守り、更に深い艶を生み出す「高密度化プライマーガラス」による
重層のコーティング膜を構成。
合わせて、3層のトリプル被膜組成により、
未だかつて誰も見たことのない、未知なる美を生み出します。



※上記イメージは概念図であり、構造を正確に現したものではありません。

TREXキーパーは、
ずば抜けて効果が高かったEXキーパーですら足元にも及ばぬほど、
効果がとんでもなく凄く、

まるで表面に
「水飴」が覆っているかのような
「透明感」



TREXキーパー専用の
密閉され管理された特別な施工環境で
特別な技術者が施工します

施工必須環境

室温

15°C

25°C

湿度

35%

65%

被膜硬化のみに
必要な時間

7 時間

上記含む必要施工時間

24 時間

全ての条件を満たしたTREX専用ブース

TREXキーパーの「未知なる美」と「無敵の防汚性能」を最大限引き出すため、
施工工程にベストな室温管理、湿度管理、時間管理の、
全ての条件をクリアできる環境を備えた専用ブースで施工します。

TREXキーパーの施工は、とてつもなく難しいので
卓越した技術を持つ、
選びぬかれたTREXマイスターのみが 施工

EXキーパー施工技術者の中でも、厳しい条件を満たす卓越した技術を持ち、
その施工に誠実さをもつ、人格をも加味された技術者(TREXマイスター)が、
1台1台丁寧に施工します。

かけがえのない愛車への全方位コーティング これが、TREXキーパーの標準プランです

車のボディを「未知なる美」で包み込み、

加えて、ボンネット・トランクの裏、ドアの隅やヒンジなど、外から見えない塗装が
さらに、窓ガラス、アルミホイール、ライトレンズ、バイザー、無塗装樹脂パーツ、
Keeper史上、最もプレミアムな全方位コーティングです。

れているあらゆる部分にTREXキーパーを施工します。
エンジンルームの中、タッチパネルのコーティングが加わった、

1 ボディ



未知なる美が長期間持続。

2 窓ガラス全面



圧倒的な撥水力で雨の日の視界確保。

3 アルミホイール4本



分厚いガラス被膜でホイールを守る。

4 ヘッドライト



ヘッドライト・テールレンズの白ボケ・黄ばみを防ぐ。

5 テールレンズ



6 無塗装樹脂パーツ



無塗装樹脂パーツの黒色、艶を守る。

7 サイドバイザー（ある場合）



樹脂素材に適した専用コートで守る。

8 ボンネットの裏側



外から見えない塗装がされているあらゆる部分にTREXキーパーを施工。

9 トランクの裏側



10 給油口の内側



11 ステップの内側



12 エンジンルームの中




13 タッチパネル



ご希望のお客様には、
一緒にスマートフォンにも施工させていただきます。

14 車内除菌抗菌



6年間保証

保証期間中、ボディの汚れが気になったときには、

- ボディ表面の汚れをキレイに除去する
「クリーンナップメンテナンス(有料)」をご利用いただけます。
- 駐車環境・お車の使用状況により、必要に応じて3層目を入れ替える
「フルメンテナンス(有料)」のご利用を推奨しております。

TREXキーパー施工価格

サイズ	車種例	施工価格
SSサイズ	【スマート】フォーツー 【ホンダ】N-ONE など	¥340,400
S サイズ	【ボルシェ】718 【アウディ】A1 【VW】ポロ 【フィアット】500 【トヨタ】ヤリス など	¥379,200
M サイズ	【ボルシェ】911 【アウディ】A3 【VW】ゴルフ 【レクサス】RC 【トヨタ】プリウス など	¥413,200
L サイズ	【ボルシェ】タイカン 【アウディ】A4/A6 【VW】アルテオン 【ベンツ】Cクラス 【レクサス】ES/LC など	¥450,400
LLサイズ	【ボルシェ】カイエン 【アウディ】A8/Q5 【ボルボ】XC60 【レクサス】RX 【トヨタ】アルファード など	¥470,000
XLサイズ	【ランドローバー】レンジローバー 【ベンツ】GLクラス 【トヨタ】ランドクルーザー など	¥535,200

※表示価格は消費税10%を含む価格です。

価格表に記載のない車種は、
右記のQRコードより、車種サイズ表をご覧ください。→



TREXキーパー施工後、「施工証明書」を発行します

アフターフォローやケアをしっかりとサポートさせていただくため、
TREXキーパーを施工していただいたお客様すべてに施工証明書を発行しています。
また事故などで钣金塗装をした際、保険会社に提示していただくと、
保険対応にて補修コーティングができます。

特別なTREXキーパーのために
特別な設備を新たに備えた

KeepPer LABO 11店舗 (2024年5月現在)

宇都宮店 (栃木県)

栃木県宇都宮市城東2-27-6
営業時間：9:00~20:00
tel：028-333-5920



伊勢崎店 (群馬県)

群馬県伊勢崎市下植木町1-1
営業時間：9:00~20:00
tel：027-033-9180



越谷店 (埼玉県)

埼玉県越谷市下間久里104-1
営業時間：9:00~20:00
tel：048-910-9235



ちば古市場店 (千葉県)

千葉県千葉市緑区古市場町906-29
営業時間：9:00~20:00
tel：043-309-4400



用賀店 (東京都)

東京都世田谷区上用賀5-12-11
営業時間：9:00~20:00
tel：03-6700-6305



大須店 (愛知県)

愛知県名古屋市中区古渡町20-1
営業時間：9:00~20:00
tel：052-331-9230



小牧山店 (愛知県)

愛知県小牧市曙町37
営業時間：9:00~20:00
tel：0568-54-3502



京都店 (京都府)

京都府京都市伏見区下烏羽広長町207
営業時間：9:00~20:00
tel：075-622-3900



岸和田北店 (大阪府)

大阪府岸和田市中井町3-23-3
営業時間：9:00~20:00
tel：072-434-8370



神戸玉津店 (兵庫県)

兵庫県神戸市西区玉津町高津橋121-1
営業時間：9:00~20:00
tel：078-330-9120



熊本長嶺店 (熊本県)

熊本県熊本市東区長嶺南3-2-1
営業時間：9:00~20:00
tel：096-285-3155



近い将来、TREX専用ブースの建設予定地

●北海道札幌市	●埼玉県上尾市	●千葉縣市川市	●東京都葛飾区
●東京都府中市	●神奈川県厚木市	●石川県金沢市	●愛知県名古屋市
●愛知県豊田市	●愛知県安城市	●三重県松阪市	●岡山県岡山市
●広島県広島市	●福岡県福岡市		

最新の情報は、キーパーラボのHPよりご覧ください。→

